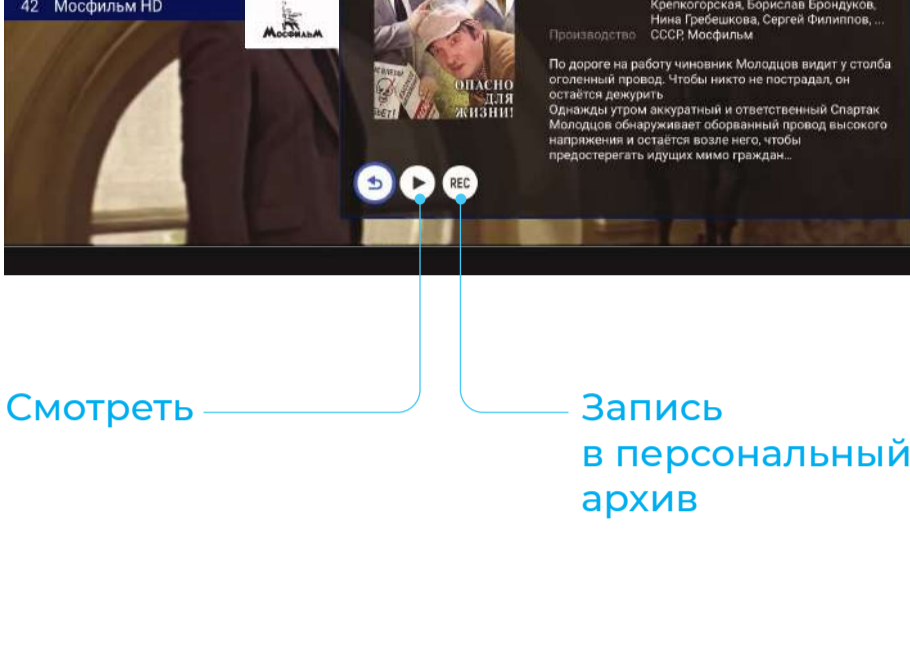


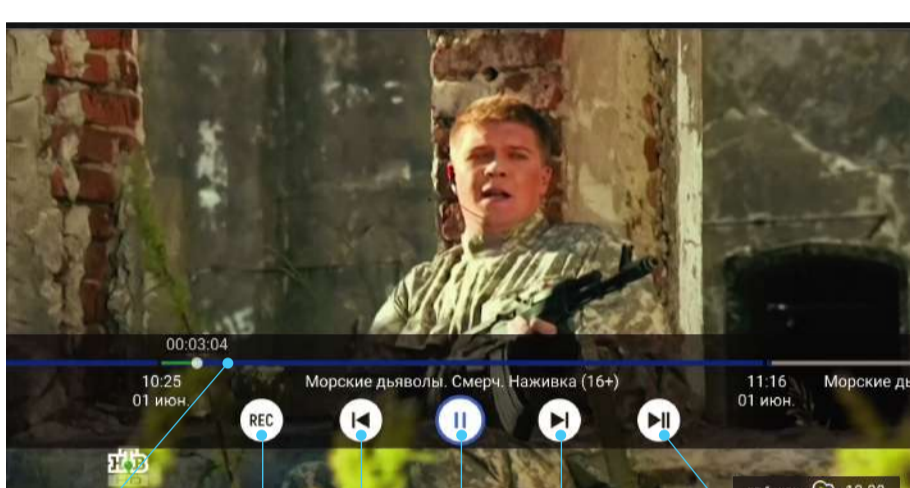
Программа передач

По каждому телеканалу доступна развернутая программа передач (телегид). Чтобы ее открыть, нажимаем синюю кнопку



ВАЖНО! Записанные передачи обозначаются специальным значком . Если этого значка нет, значит этого телеканала нет в архиве.

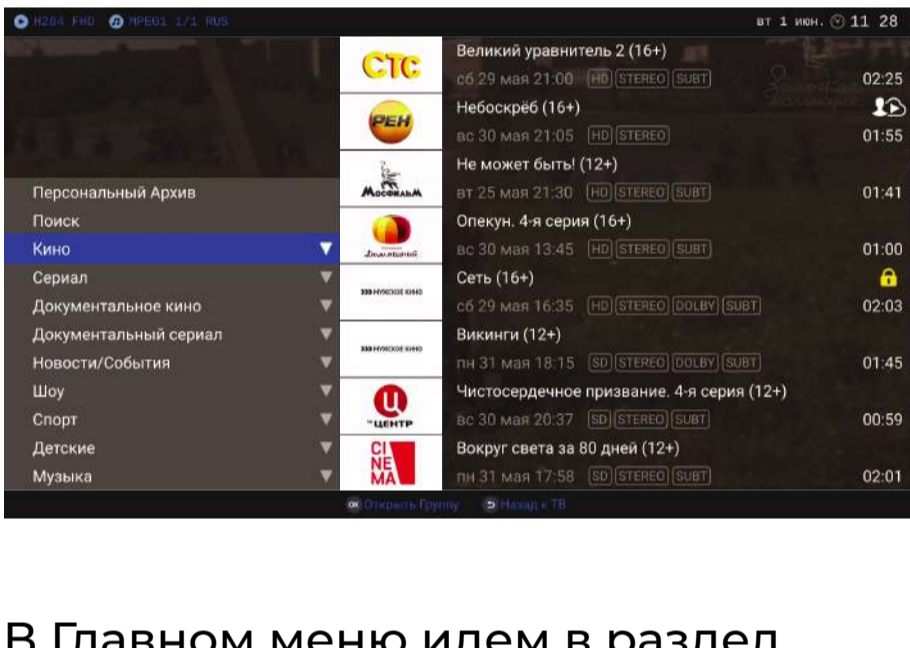
Далее находим нужную передачу и, либо нажимаем зеленую кнопку для просмотра, либо кнопку **OK** для просмотра полного описания передачи.



Управление просмотром

Пауза / Перемотка / Просмотр с начала

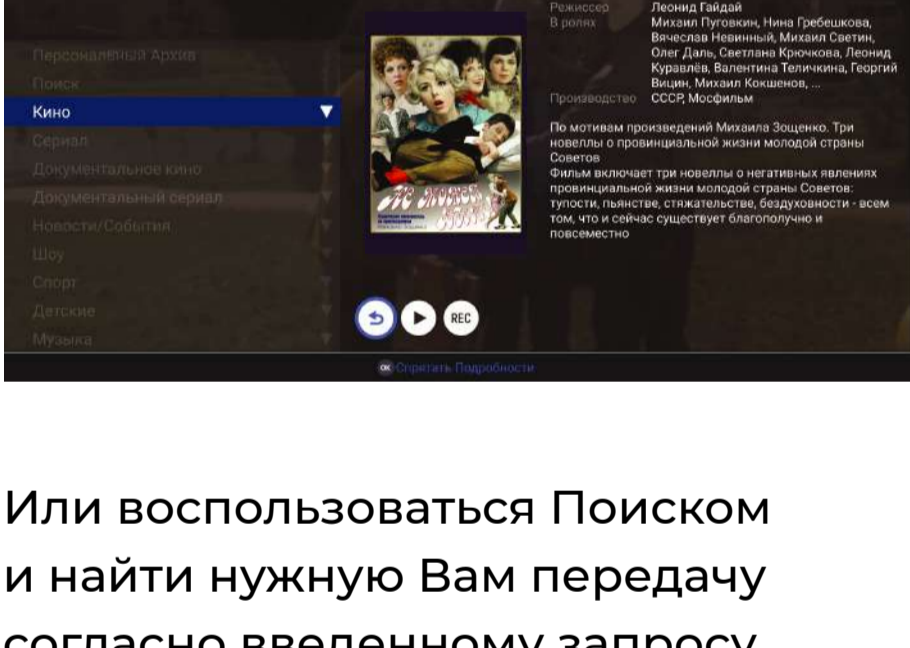
Весь этот функционал привязан к зеленой кнопке . При ее нажатии всплывает меню, где можно поставить на паузу, перемотать к прошлому фрагменту или посмотреть передачу с начала или записать передачу в Персональный архив.



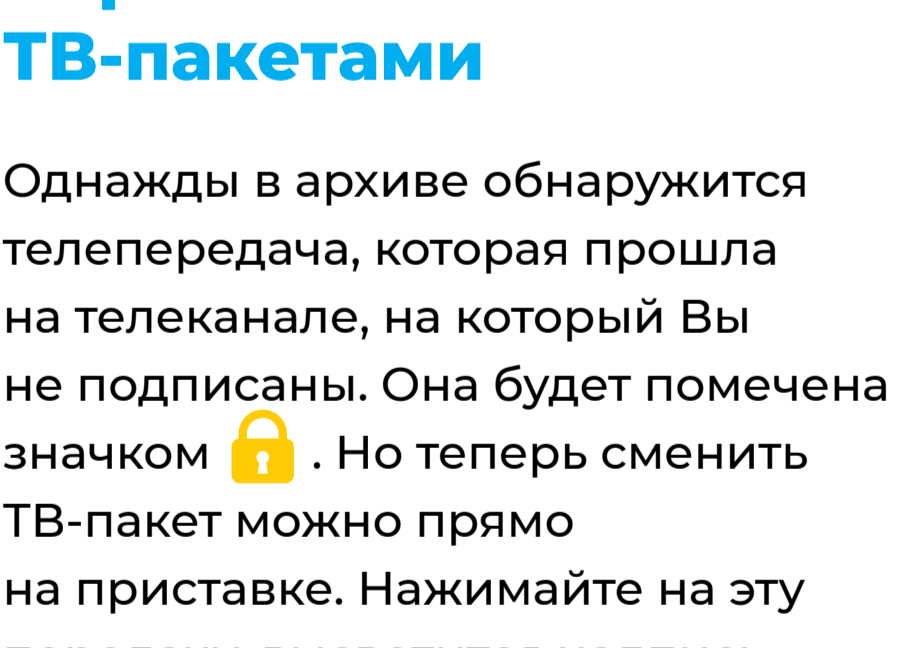
Интеллектуальный каталог телепередач

Для услуги «Управление просмотром» мы храним записи многих телеканалов. А это — более 16 000 часов телепередач. И мы подумали — почему бы не рассортировать все эти интересные и увлекательные программы?

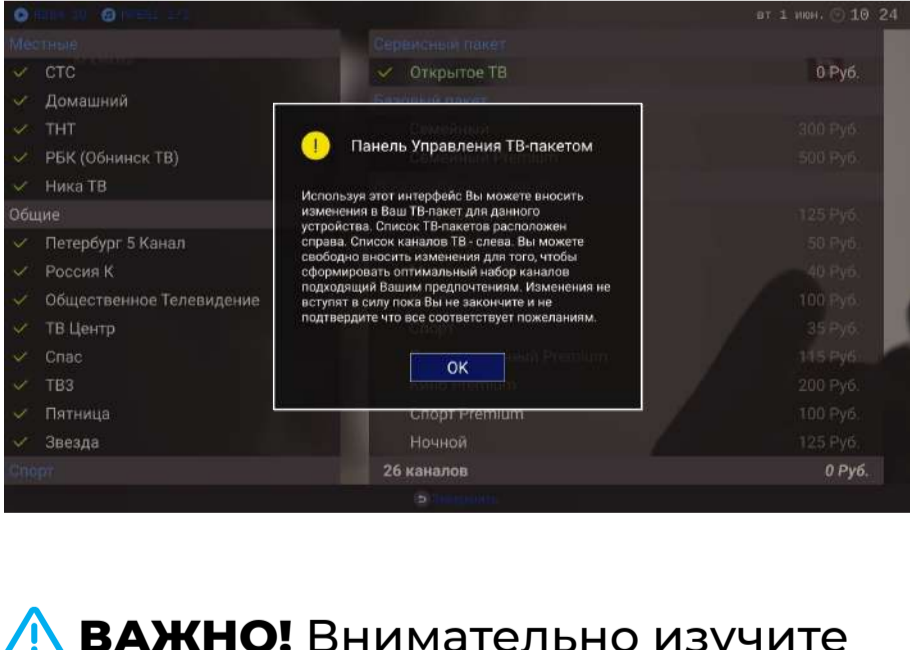
Так мы создали каталог, в котором каждый найдет все самое интересное для себя.



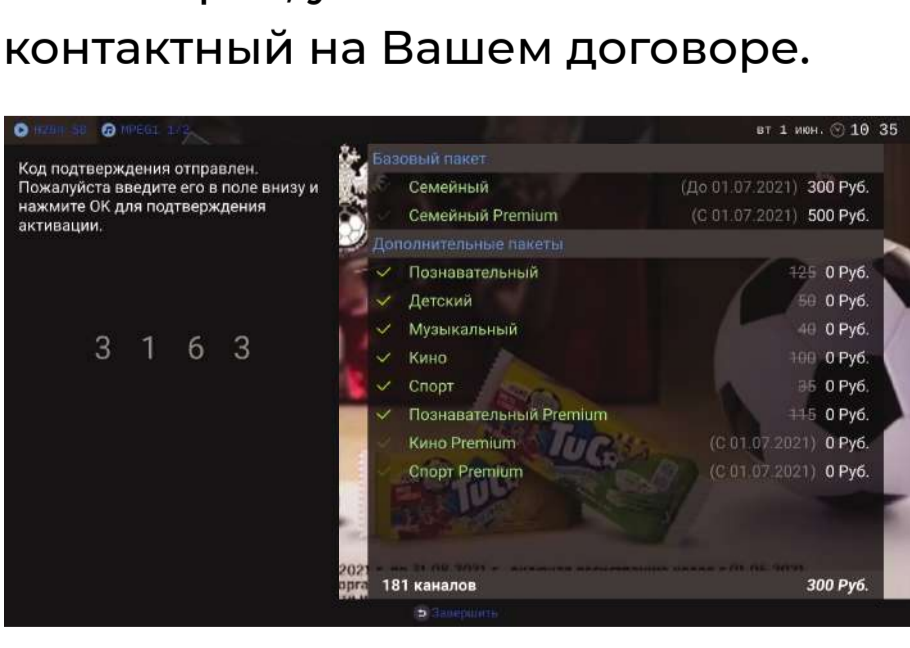
В Главном меню идем в раздел «ТВ-архив» , выбираем нужный жанр и нужную Вам передачу. Фильмы и сериалы отсортированы по рейтингу КиноПоиска и IMDb, а остальные передачи — по рейтингу телесмотрения. Со временем рейтинг выдаваемых результатов подстроится под предпочтения Вашей семьи, показывая передачи с тех телеканалов, которые Вы смотрите чаще.



В ТВ-архиве Вы также можете просмотреть полное описание передачи.

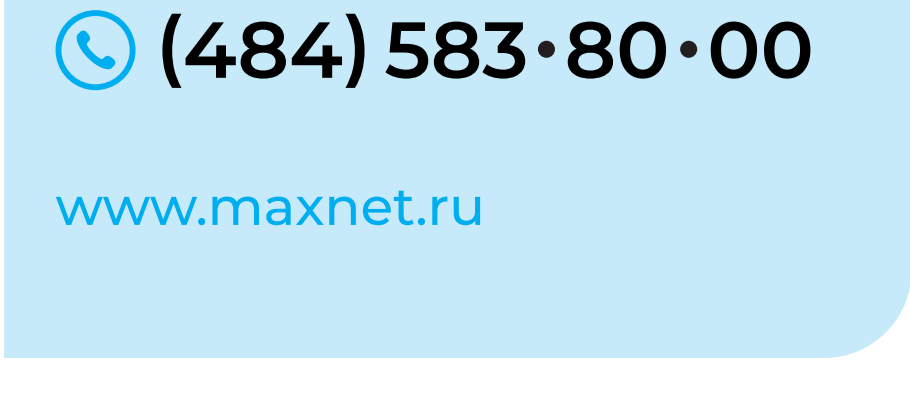


Или воспользоваться Поиском и найти нужную Вам передачу согласно введенному запросу.



Управление ТВ-пакетами

Однажды в архиве обнаружится телепередача, которая прошла на телеканале, на который Вы не подписаны. Она будет помечена значком . Но теперь сменить ТВ-пакет можно прямо на приставке. Нажимайте на эту передачу, высветится надпись «У вас нет доступа к этому каналу». Нажимайте зеленую кнопку и попадете в Панель управления Вашими ТВ-пакетами. Выберите нужный ТВ-пакет и активируйте его.



ВАЖНО! Внимательно изучите тарифы (Интернет + ТВ). Возможно, нужный Вам ТВ-пакет уже входит в стоимость другого тарифа.

Для активации нужных Вам ТВ-пакетов необходимо получить код активации на эл. почту или на телефон, указанный как контактный на Вашем договоре.

Если у Вас произошла смена контактных данных — свяжитесь с офисом продаж!

Офисы продаж Макснет

Калуга, ул. Суворова, 118
Ежедневно — с 9:00 до 18:30

(4842) 926 000

Обнинск, пр-т Ленина, 127, оф. 111а
В рабочие дни — с 9:00 до 19:00
В выходные дни — с 9:00 до 18:00

(484) 583 80 00

www.maxnet.ru